

(ก.) ถ้าเป็นป้ายที่มีขอบเขตกำหนด ได้ให้เอาส่วนกว้างที่สุดคูณด้วยส่วนยาวที่สุดของขอบเขตป้ายเป็นตารางเซนต์เมตร


(ข.) ถ้าเป็นป้ายที่ไม่มีขอบเขตกำหนดได้ ให้ถือว่าตัวอักษร ภาพ หรือ เครื่องหมายที่อยู่ริมสุด เป็นขอบเขตสำหรับกำหนดส่วนกว้างที่สุดและยาวที่สุดและคำนวณตาม (ก) (7) ป้ายตาม (1) (2) (3) หรือ (4) เมื่อคำนวณพื้นที่ของป้ายแล้ว

(ก) ถ้ามีเศษเกินครึ่งหนึ่งของ ห้าร้อยตารางเซนต์เมตร ให้นับเป็นห้าร้อยตารางเซนต์เมตร ถ้าไม่เกินครึ่งหนึ่ง ให้ปัดทิ้ง

(ข) ถ้ามีอัตราที่ต้องเสียภาษีต่ำกว่าป้ายละ 200 บาท ให้เสียภาษีป้ายละ 200 บาท

ตัวอย่างการคำนวณภาษีป้าย

ตัวอย่าง 1.



ป้ายประเภท **1** ขนาด **60X120** ซม.
 พื้นที่ที่ต้องเสียภาษี = **60 X 120**
 พื้นที่ **500** ตร.ซม.

พื้นที่ที่ต้องเสียภาษี = **7200** (เศษไม่เกิน
 พื้นที่ **500** ตร.ซม. ตาม(ก)ปัดทิ้ง)

พื้นที่ที่ต้องเสียภาษี = **7000**
 พื้นที่ **500** ตร.ซม.


พื้นที่ที่ต้องเสียภาษี = **14**

ภาษีป้าย = **14 X** อัตราภาษี (ป้ายประเภทที่ **1**)
 ภาษีป้าย = **14 X 5** ภาษีป้าย = **70**

(ข) ถ้ามีอัตราที่ต้องเสียภาษีต่ำกว่าป้ายละ **200** บาท ให้เสียภาษีป้ายละ **200** บาท

ภาษีป้าย = **200** บาท

ตัวอย่าง 2.



ป้ายประเภท **2** ขนาด **180X380** ซม.
 พื้นที่ที่ต้องเสียภาษี = **180 X 380**
 พื้นที่ **500** ตร.ซม.

พื้นที่ที่ต้องเสียภาษี = **68400** เศษเกินครึ่งหนึ่งของ
 พื้นที่ **500** ตร.ซม. ให้ปัดเป็น
500 ตร.ซม.


พื้นที่ที่ต้องเสียภาษี = **68500** ตาม(ข).

พื้นที่ **500** ตร.ซม.

พื้นที่ที่ต้องเสียภาษี = **137**

ภาษีป้าย = **137 X 26** (อัตราภาษีป้ายประเภทที่ **2**)
 ภาษีป้าย = **3,562** บาท

ตัวอย่าง 3.




ป้ายประเภท **3** ขนาด **120X50** ซม.
 พื้นที่ที่ต้องเสียภาษี = **120 X 50**
 พื้นที่ **500** ตร.ซม.

พื้นที่ที่ต้องเสียภาษี = **6000**
 พื้นที่ **500** ตร.ซม.

พื้นที่ที่ต้องเสียภาษี = **12**

ภาษีป้าย = **12 X 50** (อัตราภาษีป้ายประเภทที่ **3**)
 ภาษีป้าย = **600** บาท

งานพัฒนารายได้ กองคลัง
 เทศบาลตำบลหนองหาร
 โทร 053-106-951 ต่อ 15
 Line ID: @105zxaes




ภาษีป้าย เทศบาลตำบลหนองหาร

เทศบาลตำบลหนองหาร
 399 ม.7 ต.หนองหาร อ.สันทราย
 จ.เชียงใหม่ 50290
www.nongharn.go.th

ภาษีป้าย

ป้าย หมายความว่า ป้ายแสดงชื่อ ยี่ห้อ หรือเครื่องหมายที่ใช้ในการประกอบการค้า หรือ ประกอบกิจการอื่น เพื่อหารายได้ หรือ โฆษณาการค้า หรือกิจการอื่นเพื่อหารายได้ ไม่ว่าจะได้แสดงหรือโฆษณาไว้ที่วัตถุใด ๆ ด้วยอักษร ภาพ หรือเครื่องหมายที่เขียน แกะสลัก จารึกหรือทำให้ปรากฏ ด้วยวิธีอื่น

-**ผู้มีหน้าที่เสียภาษีป้าย** คือ 1.เจ้าของป้าย

2.สำหรับป้ายใดไม่อาจหาตัวเจ้าของป้ายนั้นได้ให้ถือว่าเป็นผู้ครอบครองป้ายนั้นเป็นผู้มีหน้าที่เสียภาษีป้าย

3.ถ้าไม่อาจหาตัวผู้ครอบครองป้ายนั้นได้ให้ถือว่าเป็นเจ้าของหรือผู้ครอบครองอาคาร หรือ สถานที่ หรือที่ดินที่ป้ายนั้นติดตั้งหรือแสดงอยู่เป็นผู้มีหน้าที่เสียภาษีป้าย ตามลำดับ และให้พนักงานเจ้าหน้าที่แจ้งการประเมินภาษีเป็นหนังสือไปยังบุคคลดังกล่าว

-ให้เจ้าของป้ายมีหน้าที่เสียภาษีป้ายโดยเสียเป็นรายปี**ยกเว้นป้าย**

ที่เริ่มติดตั้งหรือแสดงในปีแรกให้เสียภาษีป้ายตั้งแต่วันเริ่มติดตั้งหรือแสดงจนถึง วันสิ้นปีและให้คิดภาษีป้ายเป็นรายงวด จวดละ 3 เดือนของปี โดยเริ่มเสีย ภาษีป้ายตั้งแต่วงวดที่ติดตั้งป้ายจนถึงงวดสุดท้ายของปี

- งวดที่ 1 มกราคม – มีนาคม = 100%
- งวดที่ 2 เมษายน – มิถุนายน = 75 %
- งวดที่ 3 กรกฎาคม – กันยายน = 50%
- งวดที่ 4 ตุลาคม – ธันวาคม = 25 %

**ป้ายติดตั้งใหม่
คิดภาษีตามไตรมาส**

ให้เจ้าของป้ายซึ่งจะต้องเสียภาษีป้าย **ยื่นแบบแสดงรายการ**

ภาษีป้าย ตามแบบและวิธีการที่กระทรวงมหาดไทยกำหนด

ภายในเดือนมีนาคม ของปี ในกรณีที่เจ้าของป้ายอยู่นอก

ประเทศไทย ให้ตัวแทนหรือผู้แทนใน ประเทศไทยมีหน้าที่ยื่นแบบ

แสดงรายการภาษีป้ายแทนเจ้าของป้าย

เกร็ดความรู้

ป้ายภายในอาคาร

- **ป้ายภายในร้านอาหาร**

ประเภท แสดงรายการอาหาร แสดงราคาอาหาร

ขนาดไม่ถึง 3 ตารางเมตร จัดเป็นป้ายภายในอาคาร

ยกเว้น ไม่เก็บภาษีป้าย

- **ป้ายที่แสดงไว้ภายในอาคารที่ใช้ประกอบการค้า หรือ**

ประกอบกิจการอื่นหรือภายในอาคารซึ่งเป็นที่โรหฐาน

ทั้งนี้เพื่อหารายได้ และแต่ละป้ายมีพื้นที่ไม่เกินที่กำหนดใน

กฎกระทรวง (ฉบับที่ 8 พ.ศ. 2542 กำหนดว่าต้องเป็น

ป้ายที่มีพื้นที่ไม่เกิน**สามตารางเมตร** มีผลบังคับใช้ตั้งแต่

วันที่ 21 พฤษภาคม 2542) แต่ไม่รวมถึงป้ายตาม

กฎหมายว่าด้วยทะเบียนพาณิชย์



สาระสำคัญ

- **เมื่อจดทะเบียนพาณิชย์แล้วไม่ติดตั้งป้าย (ชื่อร้าน) มีโทษปรับ 200 บาท และปรับต่อเนื่อง ปรับวันละ 20 บาท จนกว่าจะติดตั้งป้าย**
- **พ.ร.บ.ภาษีป้าย มีป้าย (ชื่อร้าน) หรือป้ายโฆษณา ถ้าไม่ยื่นแบบเพื่อเสียภาษีป้าย ปรับ 5,000 - 50,000 บาท และคิดเงินเพิ่ม ร้อยละ 10 จากยอดภาษีที่ต้องชำระ และถ้ายื่นแบบแล้วไม่ชำระภาษีป้ายจะคิดเงินเพิ่ม ร้อยละ 2 ต่อเดือน หรือ ร้อยละ 24 ต่อปี**

**ป้ายที่
จดทะเบียน
พาณิชย์
ไม่ได้รับยกเว้น**

อัตราภาษีป้าย

ประเภทป้าย	อัตราภาษีป้าย บาท: 500 ตารางเซนติเมตร	
	ลักษณะป้าย แบบ เคลื่อนที่/ เปลี่ยน ข้อความ/ ภาพได้	ลักษณะ ป้ายแบบ คงที่/ไม่ เปลี่ยน ข้อความ หรือภาพ
(1) ป้ายที่มีอักษรไทยล้วน	10	5
(2) ป้ายที่มีอักษรไทยปน กับอักษร ต่างประเทศ และหรือปนกับภาพ และ หรือเครื่องหมายอื่น	52	26
(3) ป้ายที่ไม่มีอักษรไทย ไม่ว่าจะมี ภาพหรือ เครื่องหมายใด ๆ หรือไม่ และป้ายที่มีอักษรไทยบาง ส่วนหรือทั้งหมดอยู่ได้ หรือต่ำกว่าอักษรต่าง ประเทศ	52	50

** ป้ายที่เปลี่ยนแปลงแก้ไข ให้คิดอัตราตาม (1) (2) หรือ (3) แล้วแต่กรณี และให้เสียเฉพาะจำนวนเงินภาษีที่เพิ่มขึ้น **พื้นที่ของป้ายไม่ว่าจะมีรูปร่างหรือลักษณะอย่างไร ให้คำนวณดังนี้