



กรมการปกครอง  
กระทรวงมหาดไทย

แบบมาตรฐาน

ถนนแอสฟัลต์คอนกรีต

เขียน



ตรวจสอบโดย ปรากฏ

สถาปนิก ผ.ส.

นายพงษ์ศักดิ์ ภูมิกฤษณ์

วันที่รับ ๒๖.๖.๖๖

นายชาญฤทธิ์ เหล่าวิวัฒนา

ตรวจ

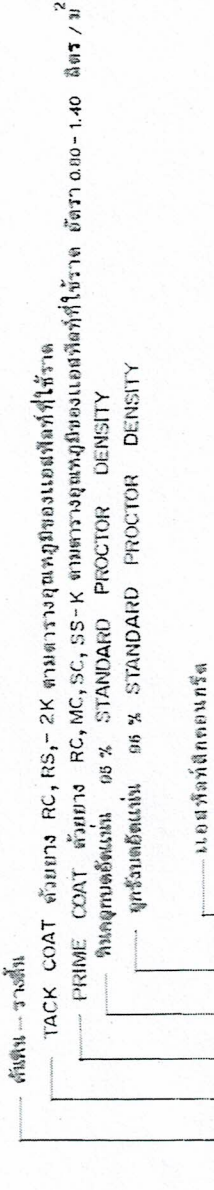
นายวิชา สิริขันธ์วงษ์

ว.ค.ป.

๗ ๕.๓. ๓๗

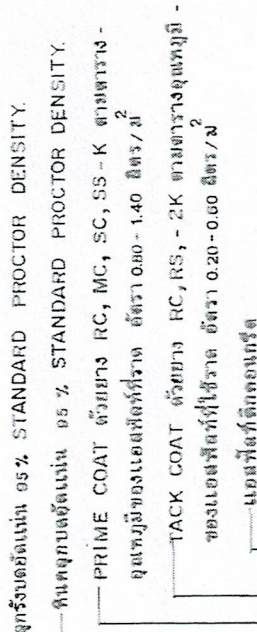
แบบที่

ท.๑-๐๑




รูปตัดถนน แอสฟัลท์ที่ลิก คอนกรีต

not to scale



รายละเอียด ASPHALTIC CONCRETE

not to scale



TACK COAT ด้วยยาง RC, RS, - 2K ตามตารางคุณสมบัติของแอสฟัลท์ที่ใช้ราด ยี่สิบวา ๐.๒๐ - ๐.๖๐ ลิตร / ม<sup>๒</sup>

ปรับระดับด้วย ASPHALTIC CONCRETE ให้ได้ระดับในลักษณะที่กำหนดไว้

TACK COAT ด้วยยาง RC, RS - 2K ตามตารางคุณสมบัติของแอสฟัลท์ที่ใช้ราด ยี่สิบวา ๐.๒๐ - ๐.๖๐ ลิตร / ม<sup>๒</sup>


แอสฟัลท์ที่ลิกคอนกรีต

กันน้ำและผิวจราจรลาดยาง



รายละเอียดงาน OVERLAY ด้วย ASPHALTIC CONCRETE

not to scale



หมายเหตุ - ปริมาณแอสฟัลท์ที่ทำการเฉลี่ยเป็นค่าโดยประมาณ

- ปริมาณแอสฟัลท์ที่ใช้ในแผนงาน ขึ้นอยู่กับความหนาแน่นของชั้นจราจร, สภาพพื้นที่ก่อสร้างและวัสดุหินกรวดที่เลือกใช้ปัญหาการจราจรระหว่างก่อสร้าง